

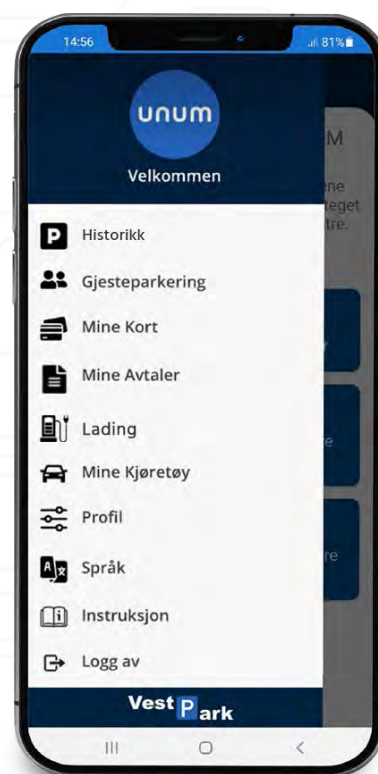
Last ned APP i Google Play eller i Apple Store



Har du fått en e-post vedr. aktivering fra oss, følger du bruksanvisningen i e-posten. Når du har opprettet passord kan du logge inn via APP eller på www.unum.no

Har du ikke mottatt noen e-post vedr. aktivering så kan du enkelt opprette bruker selv, via APP eller på www.unum.no

Når du har fått tildelt en avtale vil den bli synlig inne på din bruker. Det eneste du trenger å gjøre er å akseptere avtalen.



unum

OVERSIKT



Mine parkeringer

Har du parkert på et av våre p-anlegg som benytter skiltgjenkjenning, vil du her få oversikt over dine parkeringer.



Mine kjøretøy

Her legger du inn dine egne kjøretøy.



Gjesteparkering

Her legger du inn kjøretøy tilhørende dine gjester. Du starter og stopper selv parkeringen.



Språk

Du kan velge mellom norsk eller engelsk.



Mine avtaler

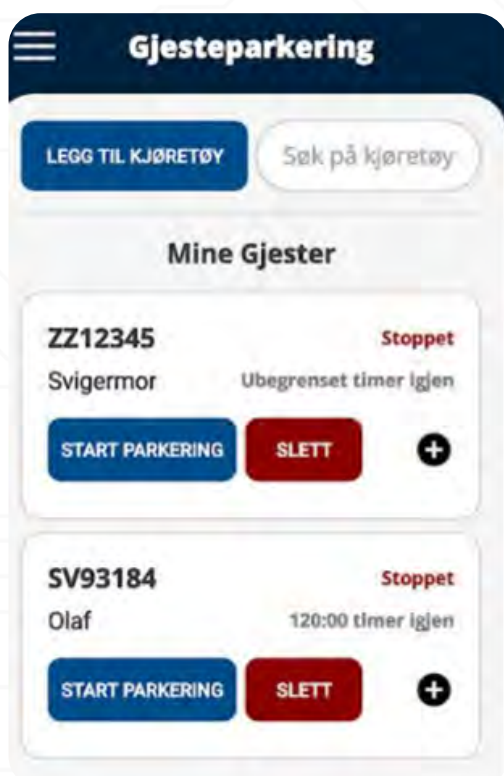
Her har du oversikt over alle dine avtaler.



Instruksjon

Her finner du instruksjoner for de ulike avtaleformene.

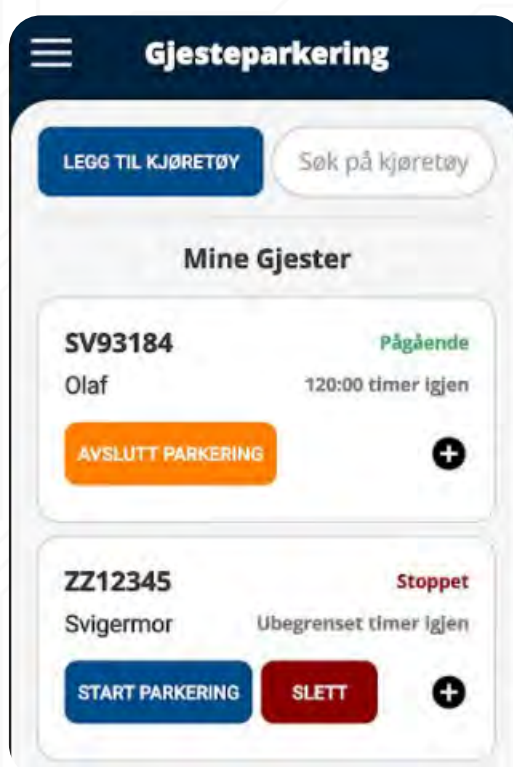
GJESTEPARKERING



Her kan du legge inn kjøretøy tilhørende dine gjester.

Har du en avtale med tidsbank vil antall timer gjenstående på hvert kjøretøy tydelig fremkomme under kjøretøyet. Er tidsbanken oppbrukt for et kjøretøy vil det stå oppført når timene blir tilgjengelige igjen.

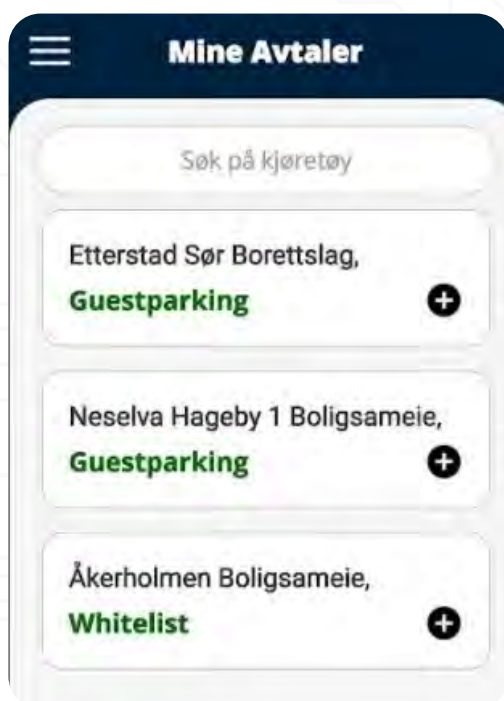
Tidsbank er et forhåndsdefinert antall timer pr. kjøretøy pr. periode som begrenser hvor mye et kjøretøy kan parkere iht. avtalen.



MINE AVTALER

Her vil du se alle aktive avtaler som ligger på din bruker.

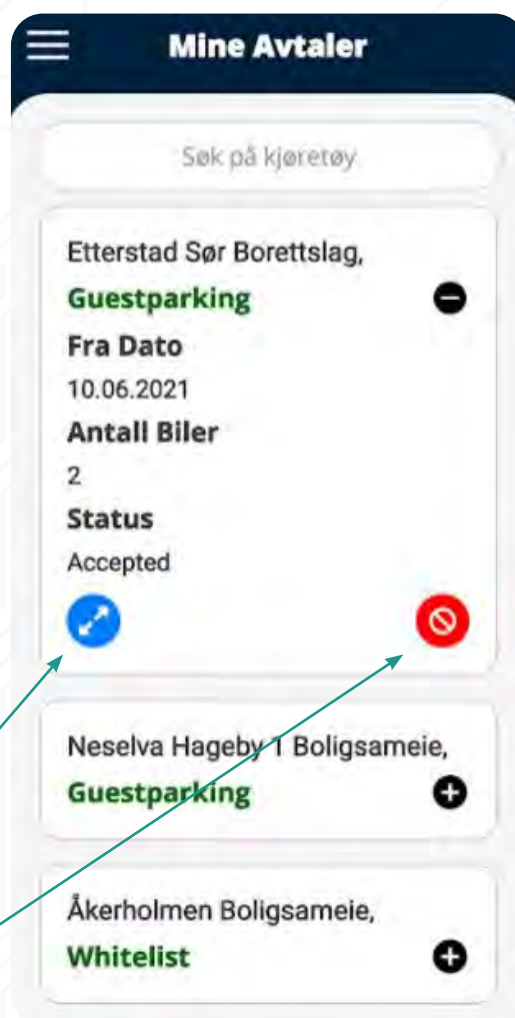
Det kan være avtale du har gjennom borettslaget, arbeidsplassen eller direkte med oss. Ønsker du å si opp en avtale gjøres dette enkelt via appen.



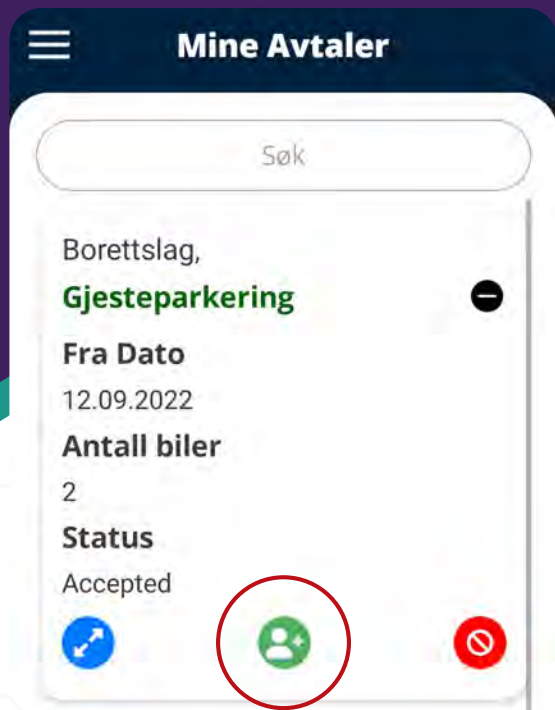
Ved å trykke + tegnet får du opp detaljer om avtalen.

Her kan du søke om å utvide kvoten (antall kjøretøy)

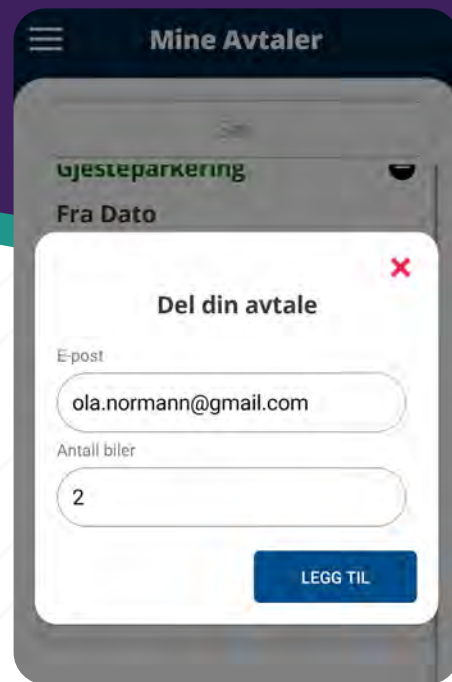
Her sier du opp avtalen



unum



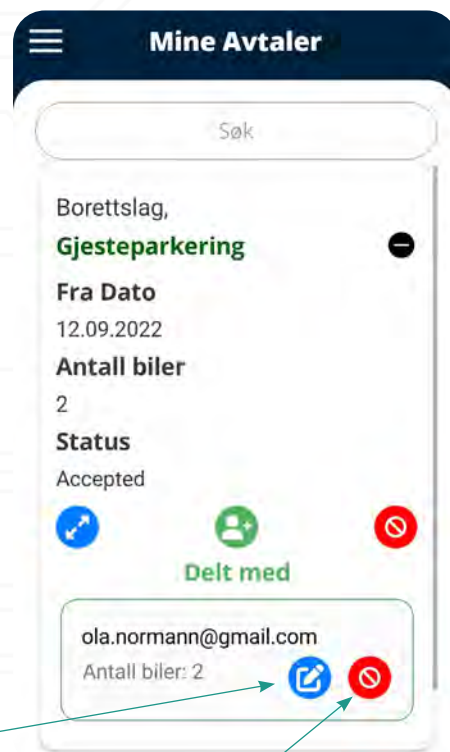
Trykk her for å legge til.



Angi bruker her.



Her endrer du antallet du deler med vedkommende.



Ønsker du å fjerne delingen trykk her.